



---

---

# PROTOCOLO PROVINCIAL PARA EL REGRESO SEGURO A LA ESCUELA

---

---

Tips · Apuntes destacados · Imprimibles

Aprender es importante. Cuidarse también.

  [educacionchubut](#)

 [chubut.edu.ar](#)

[#AulasCuidadas](#)

MINISTERIO  
DE EDUCACIÓN

MINISTERIO  
DE SALUD

 gobierno **chubut** | UN  
PASO  
MÁS




# PROTOCOLO PROVINCIAL PARA EL REGRESO SEGURO A LA ESCUELA



**Los máximos de estudiantes por aula serán:**

**7 en el Nivel Inicial**

**15 en los niveles Primario,  
Secundario y Superior**



---

Si el espacio áulico no lo permite, se reducirá el número de estudiantes para respetar las medidas de distanciamiento.

**Aprender es importante. Cuidarse también.**



# PROTOCOLO PROVINCIAL PARA EL REGRESO SEGURO A LA ESCUELA



El personal docente y auxiliar utilizará durante la jornada laboral el **tapaboca casero** y **máscara facial**, respetando siempre las especificaciones sobre medidas de higiene personal que establece el protocolo.



En los talleres de escuelas técnicas, los estudiantes utilizarán máscara facial, además del tapaboca.



**Aprender es importante. Cuidarse también.**




# PROTOCOLO PROVINCIAL PARA EL REGRESO SEGURO A LA ESCUELA



**EL LAVADO DE MANOS  
ES MUY IMPORTANTE.**

**Cada 90 minutos hay que lavarlas.**



Además, se deberán higienizar:

- ✓ Antes de salir de casa.
- ✓ Al llegar a la escuela.
- ✓ Después de los recreos.
- ✓ Después de toser, estornudar o limpiarse la nariz.

**Aprender es importante. Cuidarse también.**



# PROTOCOLO PROVINCIAL PARA EL REGRESO SEGURO A LA ESCUELA



**Cada estudiante deberá llevar en su cartuchera o mochila:**

- ✓ **Un tapaboca extra**  
(además del que lleva puesto)
- ✓ **Alcohol en gel**
- ✓ **Botella de agua**
- ✓ **Taza o vaso**
- ✓ **Todos los útiles identificados**  
(no se podrán compartir)



**Aprender es importante. Cuidarse también.**



# PROTOCOLO PROVINCIAL PARA EL REGRESO SEGURO A LA ESCUELA



Será obligatorio realizar una limpieza periódica, frecuente y de higienización de todas las instalaciones, **especialmente en zonas de mayor contacto y circulación**, con cada cambio de turno.

Todo material pedagógico utilizado por cada estudiante y grupo áulico será desinfectado antes y después de su uso.

**Aprender es importante. Cuidarse también.**




# PROTOCOLO PROVINCIAL PARA EL REGRESO SEGURO A LA ESCUELA



## Comedores escolares y kioscos

**Se puede compartir tiempo con cada compañero/a.**

Lo que no se comparte es el mate, vajilla, útiles, ni otros utensilios personales.



Aprender es importante. Cuidarse también.




# PROTOCOLO PROVINCIAL PARA EL **REGRESO SEGURO** **A LA ESCUELA**



## Comedores escolares y kioscos

**En los comedores escolares la organización de las mesas prevé las medidas de distanciamiento social.**

Si hay fila en el kiosco, hay que respetar las señalizaciones dispuestas para evitar aglomeraciones y estar seguros.



**Aprender es importante. Cuidarse también.**






# PROTOCOLO PROVINCIAL PARA EL **REGRESO SEGURO** **A LA ESCUELA**



## Recreos



**El uso del patio o SUM será rotatorio, evitando la permanencia de más de un grupo por espacio.**

Cada juego en el recreo estará previamente planificado y será comunicado a estudiantes y familias.


**Aprender es importante. Cuidarse también.**



# PROTOCOLO PROVINCIAL PARA EL **REGRESO SEGURO** **A LA ESCUELA**



## Recreos



**Podemos jugar y realizar actividades que conserven el distanciamiento (rayuela, ping pong, sogá, etc.).**  
Los juegos grupales y actividades de contacto estrecho no son seguros.

**Aprender es importante. Cuidarse también.**



# PROTOCOLO PROVINCIAL PARA EL **REGRESO SEGURO** **A LA ESCUELA**



## Uso de sanitarios

**El uso de los sanitarios estará organizado y no ingresarán más de tres estudiantes a la vez.**



Es importante que la permanencia en el baño no supere los 15 minutos, para permitir una circulación ágil, conservando siempre el distanciamiento y usando tapabocas.

**Aprender es importante. Cuidarse también.**



# PROTOCOLO PROVINCIAL PARA EL REGRESO SEGURO A LA ESCUELA



E-MAIL PARA CONSULTAS

[protocoloeducacionchubut@gmail.com](mailto:protocoloeducacionchubut@gmail.com)



Vía de comunicación abierta para recibir consultas y avisos sobre la aplicación del Protocolo Provincial para el Regreso Seguro a la Escuela.

Aprender es importante. Cuidarse también.



# PROTOCOLO PROVINCIAL PARA EL REGRESO SEGURO A LA ESCUELA



DISPONIBLE PARA DESCARGAR EN

[chubuteduca.ar/protocolo-vuelta-clases](http://chubuteduca.ar/protocolo-vuelta-clases)



- Resolución conjunta N° ME 56/21 - MS 45/21 (Protocolo Jurisdiccional de Retorno a Clases Presenciales - Provincia del Chubut)
- Declaración Jurada para las familias
- Declaración Jurada para personal de riesgo

Aprender es importante. Cuidarse también.

---

# IMPRIMIBLES PARA ILUSTRAR LA GRÁFICA DE LA ESCUELA

---



---

# IMPRIMIBLES PARA ILUSTRAR LA GRÁFICA DE LA ESCUELA

---



---


# IMPRIMIBLES PARA ILUSTRAR LA GRÁFICA DE LA ESCUELA

---





# IMPRIMIBLES PARA ILUSTRAR LA GRÁFICA DE LA ESCUELA



---

# IMPRIMIBLES PARA ILUSTRAR LA GRÁFICA DE LA ESCUELA


---



---

# IMPRIMIBLES PARA ILUSTRAR LA GRÁFICA DE LA ESCUELA


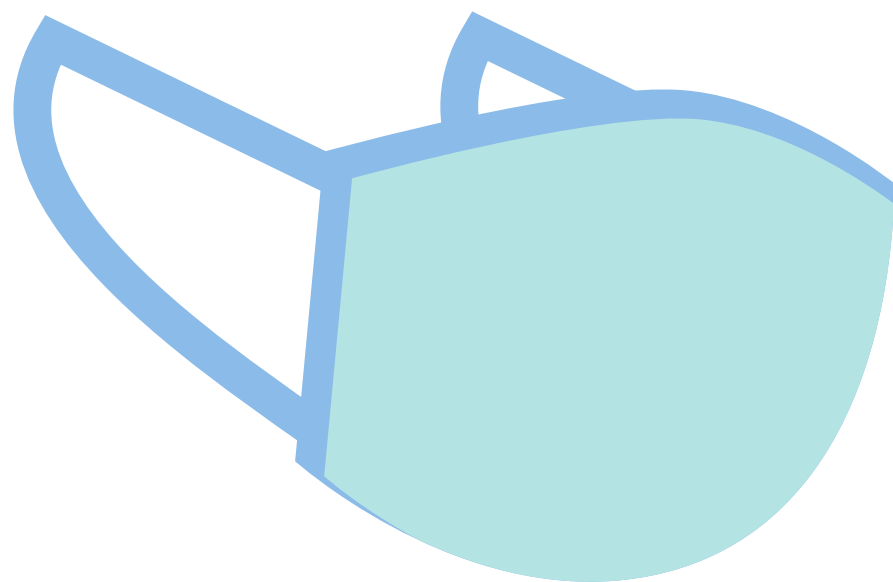
---



---

# IMPRIMIBLES PARA ILUSTRAR LA GRÁFICA DE LA ESCUELA

---




# IMPRIMIBLES PARA ILUSTRAR LA GRÁFICA DE LA ESCUELA



# IMPRIMIBLES PARA ILUSTRAR LA GRÁFICA DE LA ESCUELA



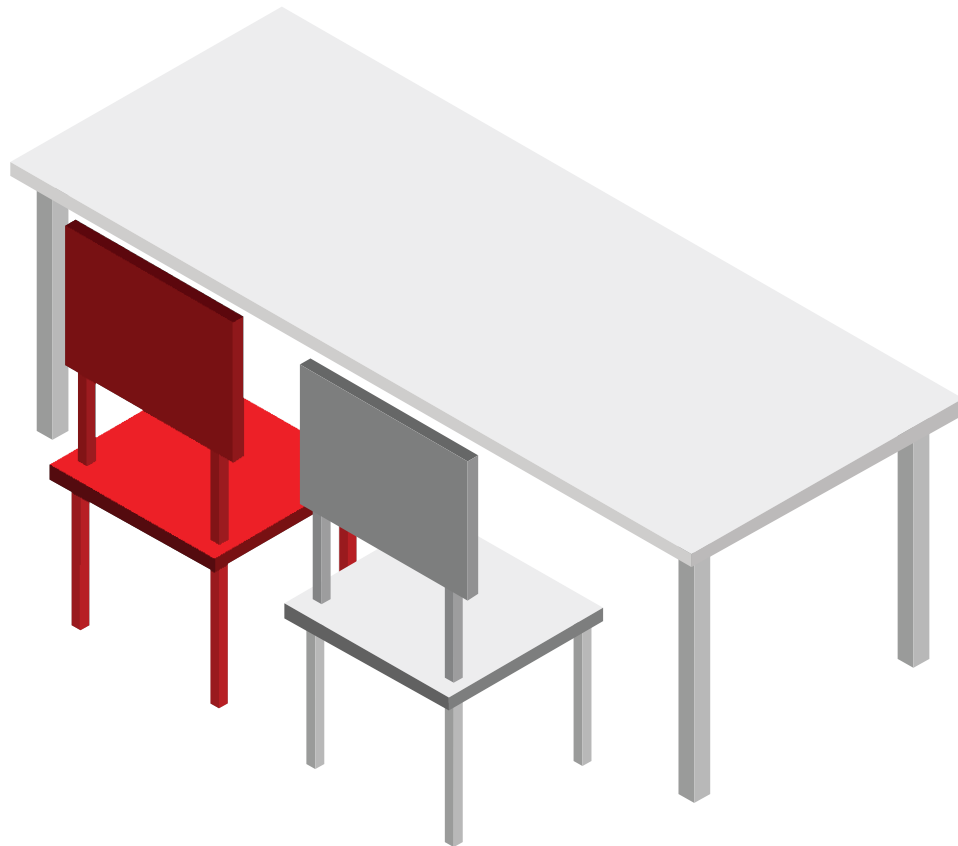

# IMPRIMIBLES PARA ILUSTRAR LA GRÁFICA DE LA ESCUELA



---

# IMPRIMIBLES PARA ILUSTRAR LA GRÁFICA DE LA ESCUELA

---





# IMPRIMIBLES PARA ILUSTRAR LA GRÁFICA DE LA ESCUELA




IMPRIMIBLES PARA ILUSTRAR LA GRÁFICA DE LA ESCUELA



# IMPRIMIBLES PARA ILUSTRAR LA GRÁFICA DE LA ESCUELA



# IMPRIMIBLES PARA ILUSTRAR LA GRÁFICA DE LA ESCUELA



# IMPRIMIBLES PARA ILUSTRAR LA GRÁFICA DE LA ESCUELA

